

COMO FAZER CARROSSEL COLABORATIVO NO INSTAGRAM


O Instagram começou a liberar a opção para publicações de carrosséis colaborativos no Brasil. A novidade funciona de forma semelhante às collabs, no entanto com o álbum que pode reunir fotos e vídeos de outras pessoas sem autorização ou convite prévio por parte do dono do post.

Como criar post de carrossel colaborativo:


1. Toque no botão “+” para iniciar um novo post;
2. Escolha duas ou mais fotos e avance;
3. Escolha filtros e avance;
4. Ative a opção “Permitir que outras pessoas adicionem”;
5. Publique a foto.


O Instagram prepara outras novidades além da opção da ampliação das collabs, como o botão de cutucar estilo o do Facebook.

← Nova publicação



Escreva uma legenda ou adicione uma enquete...

 Permitir que outras pessoas adicionem
Como funciona NOVO

 Adicionar localização >